



DINAS PENDIDIKAN PROVINSI DKI JAKARTA

Sistem Informasi Pelatihan Guru

PANDUAN UNTUK KEPALA SEKOLAH

Menu Utama JakLat untuk Kepala Sekolah

A. Masuk dan Mengganti Password akun JakLat

B. Menyetujui Guru yang Mendaftar di JakLat

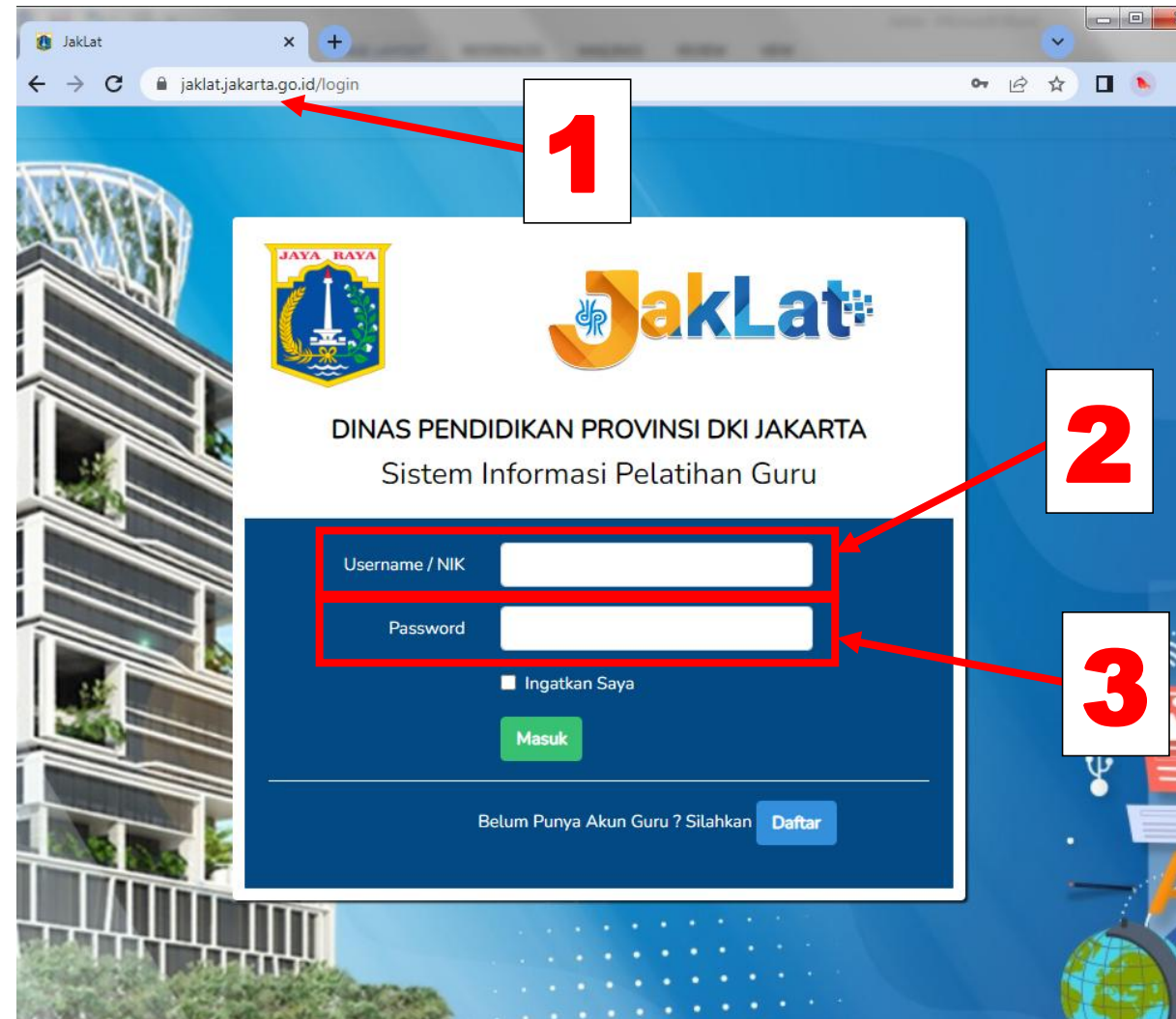
C. Melihat dan Menyetujui Hasil Refleksi Guru

D. Menyetujui Keikutsertaan Guru pada Pelatihan

E. Melaporkan Kegiatan Guru Menerapkan Hasil Pelatihan di sekolah

A. Masuk dan Mengganti Password akun JakLat (1/3)

1. Buka laman pada halaman <https://jaklat.jakarta.go.id/login>
2. Isikan *Username* dengan NPSN sekolah, kemudian isikan *Password*
3. Klik “Masuk”



A. Masuk dan Mengganti Password akun JakLat Online (2/3)

Setelah melakukan poin 3, Bapak/Ibu akan melihat tampilan seperti di samping.

4. Klik panah di pojok kanan atas
5. Klik **“Ganti Password”**

LEVEL USER
Kepala Sekolah

Selasa, 26 April 2022 11:42:15 AM

Welcome, KEPSEK SMKN ...

Home > Dashboard

✓ Selamat datang di platform **Jaklat Online** .
Platform ini akan menemani Anda untuk memfasilitasi guru-guru di sekolah untuk terus mengembangkan diri. Melalui platform JakLat, Anda dapat :

Membantu guru merefleksikan praktik mengajarnya dan

Memotivasi guru untuk memilih pelatihan dan menyetujui

Melihat ilmu yang dipelajari guru saat pelatihan

<https://jaklat.jakarta.go.id/changePassword.py>

A. Masuk dan Mengganti Password akun JakLat (3/3)

6. Masukkan *Password* baru. Pastikan terdiri dari 8 karakter.
7. Klik “**Ganti Password**” untuk menyimpan *Password* yang baru.

Jaklat Online

LEVEL USER
Kepala Sekolah

Selasa, 26 April 2022 11:43:25 AM

Welcome, KEPSEK SMKN ...

Home > Ganti Password

Ganti Password

Password :

Ganti Password

JakLat Online © 2021 Dinas Pendidikan Provinsi DKI
Jakarta

5

B. Menyetujui Guru yang Mendaftar di JakLat (1/2)

LEVEL USER
Kepala Sekolah

Selasa, 26 April 2022 12:09:45 PM Welcome. KEPSEK SMKN ...

KEPSEK SMKN 24 JAKARTA Home > Pendaftaran Guru > List Pendaftaran Guru

Dashboard
Dokumen Panduan
Pendaftaran Guru
Setujui Permintaan Pendaftaran Guru
Status Guru Yang di Setujui dan di Tolak
Guru
Refleksi Guru
Pelatihan
Pelayanan
Log Out


Export to Excel

List Guru Yang Mendaftar

Display 10 records Search:

No	Nama Lengkap	NIK	E-Mail	Telpon Pendaftar	Nama Sekolah	Tanggal Pendaftaran	Tanggal Pendaftaran Di Setujui	Status	Action
1	Tri Eriyani	3276065111670002	eriyanitri16@gmail.com	081297366507	SMKN 24 JAKARTA	2021-11-24 11:34:45	2021-11-24 11:34:45	Menunggu Di Setujui Kep. Sekolah	Setujui Tolak

Pendaftaran Guru
Setujui Permintaan Pendaftaran Guru
Status Guru Yang di Setujui dan di Tolak

1. Klik tombol  untuk memunculkan pilihan.
2. Klik menu Pendaftaran Guru
3. Pilih **“Setujui Permintaan Pendaftaran Guru”**

B. Menyetujui Guru yang Mendaftar akun di JakLat (2/2)

Selasa, 26 April 2022 12:09:45 PM Welcome. KEPSEK SMKN ...

Home > Pendaftaran Guru > List Pendaftaran Guru

Setujui Permintaan Pendaftaran Guru

Export to Excel

List Guru Yang Mendaftar

Display 10 records Search:

No	Nama Lengkap	NIK	E-Mail	Telpon Pendaftar	Nama Sekolah	Tanggal Pendaftaran	Tanggal Pendaftaran Di Setujui	Status	Action
1	Tri Eriyani	3276065111670002	eriyanitri16@gmail.com	081297366507	SMKN 24 JAKARTA	2021-11-24 11:34:45	2021-11-24 11:34:45	Menunggu Di Setujui Kep. Sekolah	Setujui Tolak

5. Klik “**Setujui**” untuk menyetujui pendaftaran akun guru tersebut

Alasan menolak ?

Close Tolak

Setelah mengakses menu tersebut, kepala sekolah dapat melihat nama-nama guru yang mendaftarkan akun di JakLat.

*Jika kepala sekolah tidak menyetujui pendaftaran akun guru tersebut, kepala sekolah dapat klik “**Tolak**” kemudian menuliskan alasannya.*

C. Melihat dan Menyetujui Refleksi Guru (1/5)

LEVEL USER
Kepala Sekolah

Selasa, 26 April 2022 12:00:32 PM Welcome. KEPSEK SMKN ...


KEPSEK SMKN 24 JAKARTA Home > Rubrik Refleksi Guru > List Refleksi Guru

Rubrik Refleksi Guru

List Refleksi Guru

Display 10 records Search:

No	Nama Guru	NIK	Nama Sekolah	Jenjang Sekolah	Tanggal Refleksi	Disetujui Oleh	Tanggal Persetujuan	Status Persetujuan	Action
1	Tambah Siahaan	3275101108680005	SMKN 24 JAKARTA	SMK	2021-12-01 08:32:27			Menunggu Pengecekan Kep.Sekolah	Setujui Refleksi Guru
2	Yariani Zega	3175105502680008	SMKN 24 JAKARTA	SMK	2021-12-01 09:52:47			Menunggu Pengecekan Kep.Sekolah	Setujui Refleksi Guru

1. Klik tombol  untuk memunculkan pilihan
2. Klik menu **“Refleksi Guru”**
3. Pilih **“Daftar Refleksi Guru”**

C. Melihat dan Menyetujui Refleksi Guru (2/5)

Selasa, 26 April 2022 12:00:32 PM Welcome. KEPSEK SMKN ...

Home > Rubrik Refleksi Guru > List Refleksi Guru

Rubrik Refleksi Guru

Setelah melakukan poin 3, Bapak/Ibu kepala sekolah akan melihat tampilan seperti di samping.

List Rubrik Refleksi Guru

Display 10 records Search:

No	Nama Guru	NIK	Nama Sekolah	Jenjang Sekolah	Tanggal Refleksi	Ditetapkan Oleh	Tanggal Persetujuan	Status Persetujuan	Action
1	Tambah Siahaan	3275101108680005	SMKN 24 JAKARTA	SMK	2021-12-01 08:32:27			Menunggu Pengecekan Kep.Sekolah	Setujui Refleksi Guru
2	Yariani Zega	3175105502680008	SMKN 24 JAKARTA	SMK	2021-12-01 09:52:47			Menunggu Pengecekan Kep.Sekolah	Setujui Refleksi Guru

- Klik **"Setujui Refleksi Guru"** untuk melihat refleksi yang sudah dilakukan guru.

C. Melihat dan Menyetujui Refleksi Guru (3/5)



DINAS PENDIDIKAN PROVINSI DKI JAKARTA

Rubrik Refleksi Guru

Kembali

Profil Data Diri

Nama Sekolah: SMKN 24 JAKARTA

Nama Guru: Tambah Siahaan

NIK: 3275101108680005

Jenjang Pend: SMK

Setelah melakukan poin 4, Bapak/Ibu akan melihat tampilan seperti di samping.

Lalu akan muncul halaman hasil refleksi guru. Silahkan menggulirkan halaman untuk melihat jawaban.

Pertanyaan

Refleksi Bagian A

A. Pemahaman Guru terhadap tujuan dan prasyarat pembelajaran

No	Praktik Mengajar	Saya percaya diri melakukannya <i>*berikan contoh</i>	Saya butuh penguatan <i>*berikan contoh</i>	Saya masih butuh banyak belajar <i>*berikan contoh</i>	Contoh Perilaku yang Telah Saya Lakukan <i>*Tulis "tidak ada" jika belum pernah mempraktikkannya</i>
1	Memetakan relevansi konsep-konsep materi dengan kebutuhan siswa	<input type="radio"/>	<input checked="" type="radio"/>	<input type="radio"/>	Dalam membuat contoh kalimat disesuaikan dengan jurusan yang diajar

- Jawaban ini sebaiknya diisi oleh guru sambil berdiskusi dengan kepala sekolah.
- Sebagai fasilitator diskusi, kepala sekolah diminta untuk membantu guru benar-benar mengenali keterampilan yang masih perlu mereka tingkatkan.
- Pastikan guru menuliskan contoh perilaku yang akan dilakukan.

C. Melihat dan Menyetujui Refleksi Guru (4/5)

JakLat Online

jaklat.jakarta.go.id/405/viewRefleksi.py?

2	Menggunakan fitur dasar video-conference (contoh: zoom, google meet) untuk berinteraksi langsung dengan siswa seacara daring	●	●	●	Vidio pembelajaran
4	Memanfaatkan berb aplikasi untuk memfasilitasi diskusi selama video-conference (contoh: kahoot, sli.do, google jam board, annotate pada zoom	●	●	●	Memberikan Lik :BM

Kembali

Setujui Tidak Menyetujui

*Jika semua isian guru sudah merefleksikan praktik mengajar sehari-hari, maka silahkan pilih **“Setujui”**.*

*Dibawah halaman, terdapat tombol **“Setujui”** dan **“Tidak Menyetujui”**.*

*Jika dirasa masih ada hal yang kurang sesuai atau perlu didiskusikan, kepala sekolah bisa memilih **“Tidak Menyetujui”** kemudian menuliskan alasan tidak menyetujui refleksi ini.*

Alasan anda tidak menyetujui hasil refleksi ?

Close Tolak

C. Melihat dan Menyetujui Refleksi Guru (5/5)

Rekomendasi Pelatihan Guru

Berdasarkan hasil rubrik refleksi yang telah dilakukan, berikut opsi pelatihan yang di rekomendasikan :

Show entries Search:

No	Penyelenggara Pelatihan	Nama Penyelenggara	Nama Pelatihan	Kategori Pelatihan	Waktu Pelaksanaan	Wilayah Pelatihan	Target Pelatihan	Jenjang Pelatihan	Kuota Peserta
1	P2KPTK2	PTK JKT Selatan	Peningkatan Kompetensi Teknis Guru SD Kelas Bawah	A, B, C, D, E, F, G, H	1 s.d 8 Maret 2022	Jakarta Selatan	PENDIDIK	SD	300
2	P2KPTK2	PTK JKT Selatan	Pelatihan Peningkatan Kompetensi Teknis Guru Agama SD	A, B, C, D, G, H, I	17 s.d 23 Mei 2022	Jakarta Selatan	PENDIDIK	SD	180

Showing 1 to 8 of 8 entries Previous Next

Jika belum ada pelatihan yg sesuai silahkan masukan usulan topik pelatihan. maksimal usulan 5 topik pelatihan :

Usulan Topik Pelatihan:

Setelah menyetujui refleksi, kepala sekolah bisa melihat pelatihan-pelatihan yang direkomendasikan kepada guru tersebut.

Kepala sekolah juga dapat mengirimkan usulan topik pelatihan kepada P2KPTK2 yang diperlukan guru-guru namun belum tersedia.

D. Menyetujui Keikutsertaan Guru Ikut Pelatihan (1/3)

LEVEL USER
Kepala Sekolah

Selasa, 26 April 2022 03:04:51 PM Welcome, KEP. SEKOLAH ...

KEP. SEKOLAH SD AR RAHMAN MOTIK

Home > Pendaftar Pelatihan > List Pendaftar Pelatihan

Peserta Kegiatan Pelatihan

Export to Excel

2

Pelatihan

Status Pendaftaran Pelatihan

3


List Peserta Kegiatan Pelatihan

Display 10 records Search:

No	Penyelenggara Pelatihan	Nama Penyelenggara	Nama Guru	NIK	Nama Pelatihan	Waktu Pelaksanaan	Jenjang Pelatihan	Persyaratan	Status	Action
1	P2KPTK2	PTK JKT Selatan	Riska Aldian	3174055007991001	Peningkatan Kompetensi Teknis Guru SD Kelas Bawah	1 s.d 8 Maret 2022	SD	-	Menunggu Persetujuan Kepala Sekolah	Informasi Lengkap Setujui Tolak

Showing 1 to 1 of 1 entries

Previous 1 Next

1. Klik tombol  untuk memunculkan pilihan.
2. Klik menu **“Pelatihan”**
3. Pilih **“Status Pendaftaran Pelatihan”** untuk melihat pelatihan yang telah dipilih oleh guru yang mengisi refleksi.

D. Menyetujui Keikutsertaan Guru Ikut Pelatihan (2/3)

Home > Pendaftar Pelatihan > List Pendaftar Pelatihan

Peserta Kegiatan Pelatihan

Export to Excel

List Peserta Kegiatan Pelatihan

Display 10 records Search:

No	Penyelenggara Pelatihan	Nama Penyelenggara	Nama Guru	NIK	Nama Pelatihan	Waktu Pelaksanaan	Jenjang Pelatihan	Persyaratan	Status	Action
1	P2KPTK2	PTK JKT Selatan	Riska Aldian	3174055007991001	Peningkatan Kompetensi Teknis Guru SD Kelas Bawah	1 s.d 8 Maret 2022	SD	-	Menunggu Persetujuan Kepala Sekolah	Informasi Lengkap Setujui Tolak

Kepala sekolah diminta menyetujui pelatihan agar pendaftaran yang dilakukan guru dapat terkirim ke P2KPTK2.

1. Klik **“Informasi Lengkap”** untuk melihat informasi mengenai pelatihan.

D. Menyetujui Keikutsertaan Guru Ikut Pelatihan (3/3)

List Peserta Kegiatan Pelatihan

Display 10 records Search:

No	Penyelenggara Pelatihan	Nama Penyelenggara	Nama Guru	NIK	Nama Pelatihan	Waktu Pelaksanaan	Jenjang Pelatihan	Persyaratan	Status	Action
1	P2KPTK2	PTK JKT Selatan	Riska Aldian	3174055007991001	Peningkatan Kompetensi Teknis Guru SD Kelas Bawah	1 s.d 8 Maret 2022	SD	-	Menunggu Persetujuan Kepala Sekolah	Informasi Lengkap Setujui Tolak

Setelah mengakses menu tersebut, kepala sekolah dapat melihat nama-nama guru yang akan mendaftar ikut pelatihan.

Alasan menolak guru tersebut?

Jika kepala sekolah tidak menyetujui keikutsertaan guru dalam pelatihan, kepala sekolah dapat klik **"Tolak"** kemudian menuliskan alasannya.

2. Klik **"Setujui"** untuk menyetujui keikutsertaan guru dalam pelatihan.

E. Melaporkan Kegiatan Guru Menerapkan Hasil Pelatihan di Sekolah (1/4)



1. Klik tombol  untuk memunculkan pilihan.
2. Klik menu **“Pelatihan”**
3. Pilih menu **“Penerapan Pasca Pelatihan”**

E. Melaporkan Kegiatan Guru Menerapkan Hasil Pelatihan di Sekolah (2/4)

Penerapan Pasca Pelatihan

Export to Excel

List Guru Yang Telah Mengisi Refleksi Pasca Pelatihan

Display 10 records

Search:

No	Penyelenggara Pelatihan	Nama Penyelenggara	Nama Guru	NIK	Nama Pelatihan	Waktu Pelaksanaan	Sertifikat Status	Status Penerapan	Status	Action
1	P2KPTK2	Admin PTK JKT Selatan	Riska Aldian	3174055007991001	Pelatihan Peningkatan Kompetensi Kepala Sekolah Jenjang SD	5 s.d 9 September 2022	Menunggu Link E-Sertifikat dari P4	Menunggu Supervisi Kepala Sekolah	Lulus Pelatihan	Informasi Lengkap Lapor

Setelah melakukan poin 3, Bapak/Ibu akan melihat tampilan seperti di atas.

1. Pilih tombol **“Lapor”**

E. Melaporkan Kegiatan Guru Menerapkan Hasil Pelatihan di Sekolah (3/4)

Lapor Penerapan Pasca Pelatihan 📄

← Kembali

▼ Silahkan klik pada bagian ini untuk melihat hasil refleksi guru pasca pelatihan ⓘ

Refleksi Guru Pasca Pelatihan



Nama Sekolah	SD AR RAHMAN MOTIK
Nama Guru	Riska Aldian
NIK	3174055007991001
Topik Pelatihan	Pelatihan Peningkatan Kompetensi Kepala Sekolah Jenjang SD

Setelah mengikuti pelatihan, setiap guru akan menulis refleksi tentang apa yang telah mereka pelajari dan apa saja yang akan mereka terapkan di sekolah.

Hanya guru yang telah menerapkan hasil pelatihan yang nantinya berhak mendapatkan sertifikat peklatihan.

E. Melaporkan Kegiatan Guru Menerapkan Hasil Pelatihan di Sekolah (4/4)

Upload File dan Gambar

"Silahkan ambil gambar saat guru menerapkan hasil pelatihannya di sekolah. Gambar dapat berupa foto kegiatan, foto dokumen, maupun screenshot pembelajaran apabila dilakukan secara daring. File dapat diunggah dengan format : jpg, jpeg, png dan maksimal ukuran file 2 MB"

Tidak Ada File ... Ambil

Apa perubahan yang telah dilakukan guru dengan baik ?

Apa saja hal-hal yang guru perlu tingkatkan atau pelajari lebih lanjut terkait praktik tersebut ?

Simpan Kembali

Dokumentasi kegiatan saat guru mempraktikkan hasil pelatihannya di sekolah. Dokumentasi bisa dalam bentuk foto saat guru mempraktikkan hasil pelatihan dalam pembelajaran, foto dokumen yang menunjukkan hasil perubahan keterampilan guru seperti RPP, atau dokumen asesmen.

Kepala sekolah juga diwajibkan untuk mengisi pandangan akan perubahan yang telah dilakukan guru serta hal-hal yang perlu ditingkatkan sebagai masukan bagi guru itu sendiri maupun P2KPTK2 dan Dinas Pendidikan DKI Jakarta.

Klik "**Simpan**" setelah selesai mengisi laporan. Laporan akan segera diteruskan ke P2KPTK2 untuk ditinjau sebagai syarat guru mendapatkan sertifikat pelatihan.



Terima kasih